

INITIATIVE 2020

RAPPORT,  
D'ACTIVITÉ  
ANNUEL

## Chiffres clés 2020 de la plateforme



**53**

entreprises ayant un financement engagé



**119**

emplois directs créés ou maintenus

**292 000 €**

de prêt d'honneur Initiative engagés



**4 435 410 €**

de prêts bancaires mobilisés

**16.4**

d'effet levier bancaire des prêts d'honneur\*



**56**

parrainages en cours

**87**

bénévoles



**90 %**

de taux de pérennité à 3 ans



**55.4 %** | de demandeurs d'emploi

**39.3 %** | de femmes

**12.5 %** | de jeunes

**32.1 %** | de seniors



**59.6 %** | de créations

**28.8 %** | de reprises

**9.6 %** | de croissance

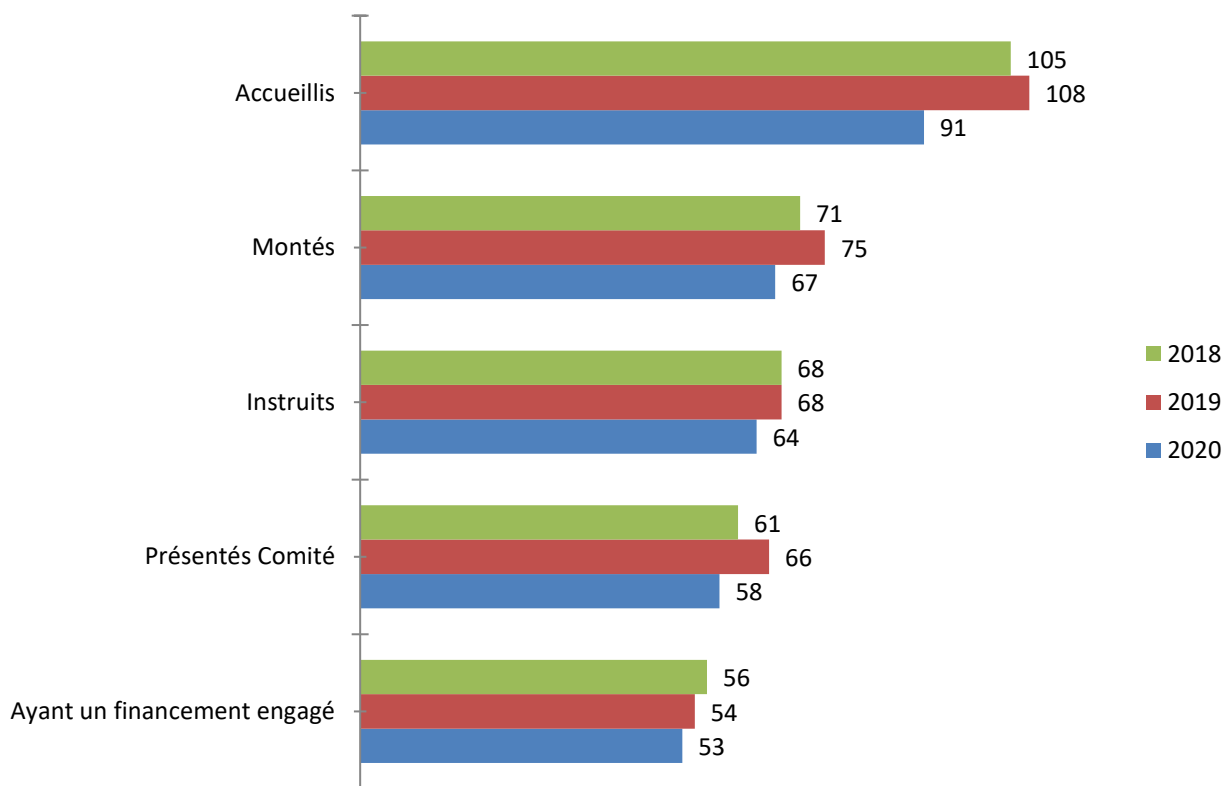
**1.9 %** | de transition

En 2020, **4 727 410 €** auront été mobilisés dans l'économie  
du territoire de la plateforme

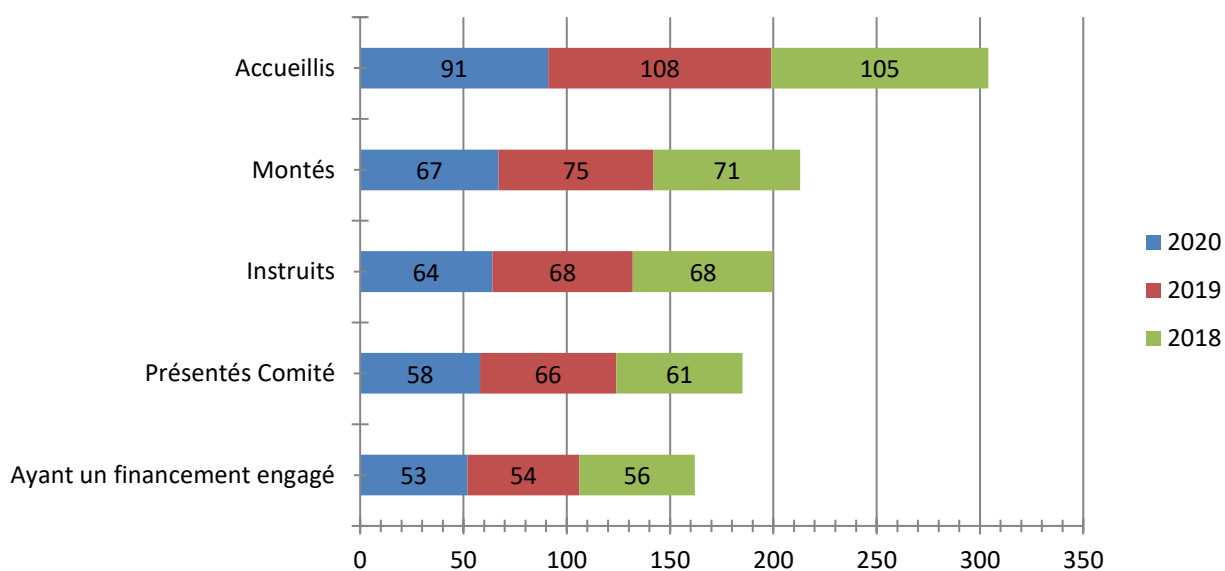
*En moyenne, pour 1 € de prêt d'honneur décaissé, 16.4 € de prêt bancaires ont été mobilisés.*

*\*Sur les prêts décaissés*

# Nombre de projets de l'accueil au financement

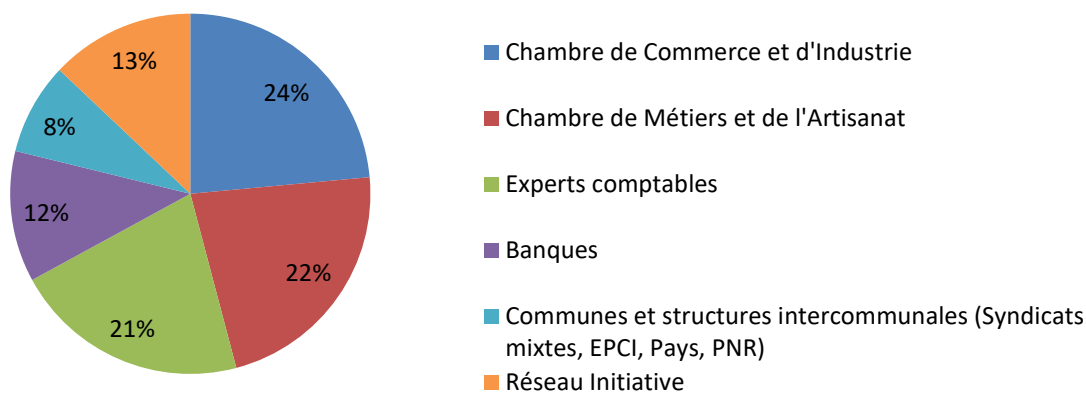


## Activité cumulée de 2018 à 2020




# Les prescripteurs des projets

## Les principaux prescripteurs des projets accueillis (en %)

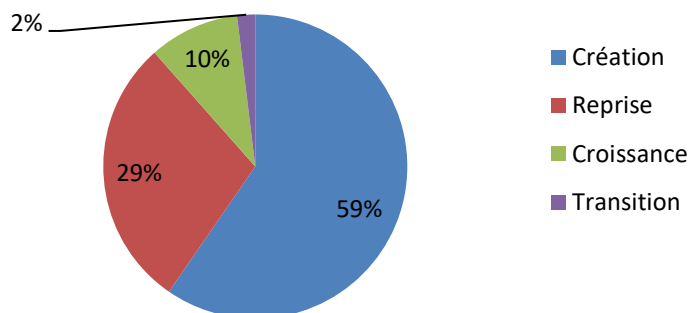


## Les principaux prescripteurs des projets ayant un financement engagé (en %)

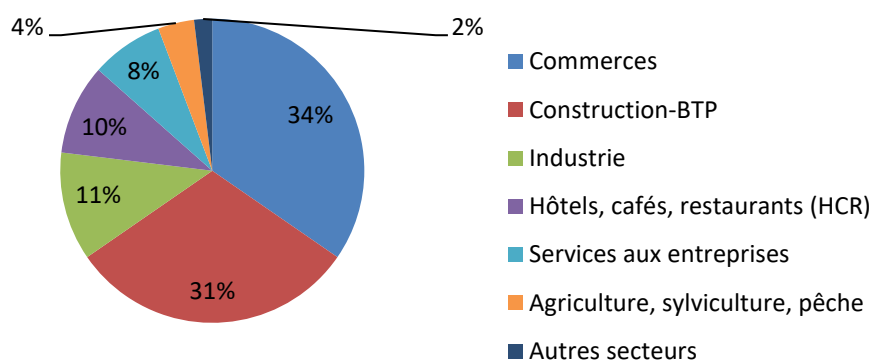


# Les types d'entreprises ayant un financement engagé

Répartition des 53 entreprises ayant un financement engagé par type d'intervention (en %)



Les secteurs d'activité les plus soutenus

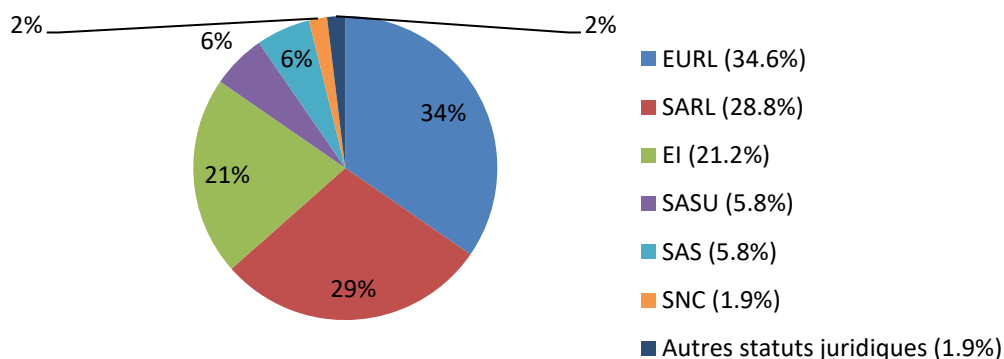


Pour les entreprises en création, les secteurs d'activité les plus importants sont : Construction-BTP (45%), Commerces (23%) et Industrie (13%)

Pour les entreprises en reprise, ce sont : Commerces (47%), Construction-BTP (13%) et Agriculture, sylviculture, pêche (13%)

Pour les entreprises en croissance, ce sont : Commerces (80%) et Services aux entreprises (20%)

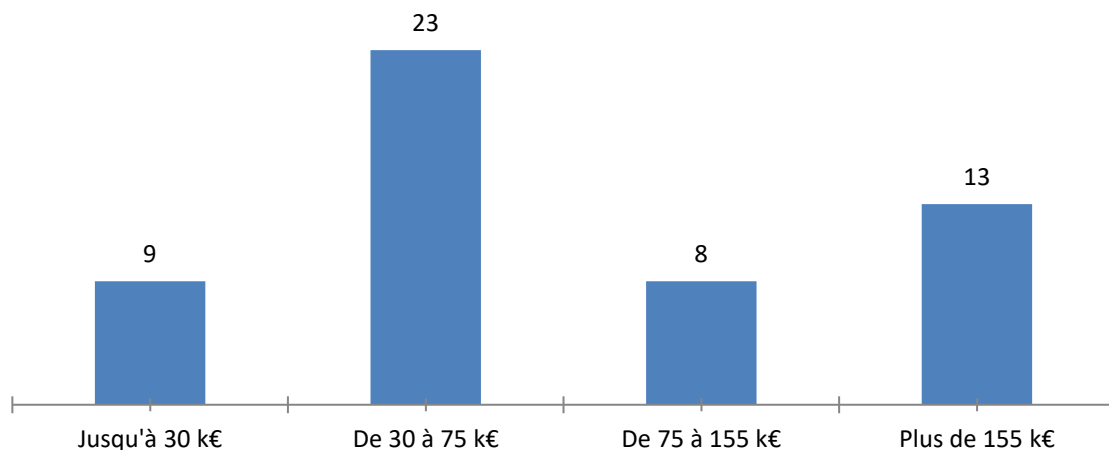
Les statuts juridiques les plus représentés



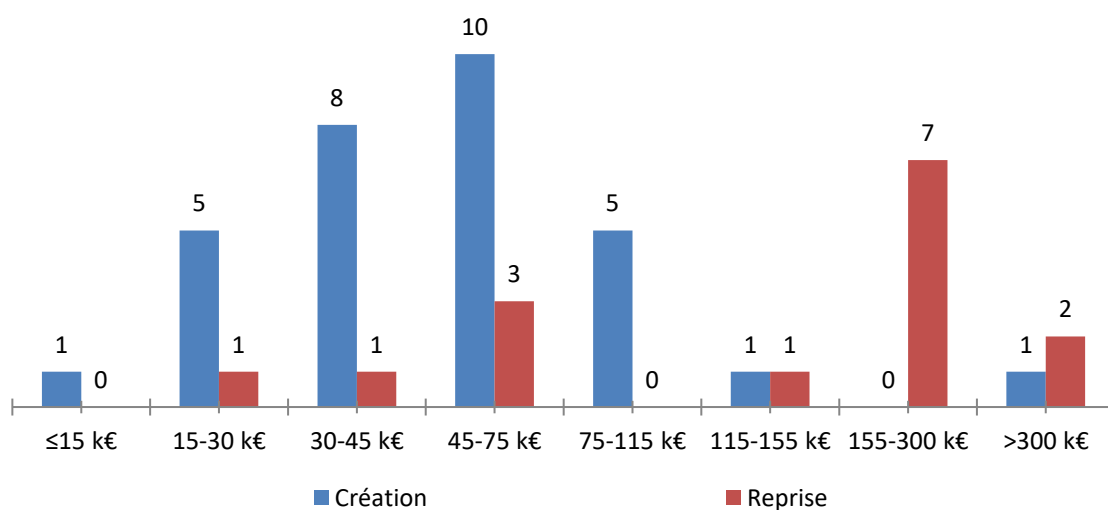
## Les types d'entreprises ayant un financement engagé (suite)

### Les plans de financement

Répartition des entreprises ayant un financement engagé selon le montant de financement

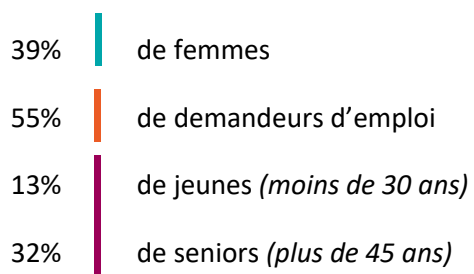


### Zoom sur les créations et les reprises

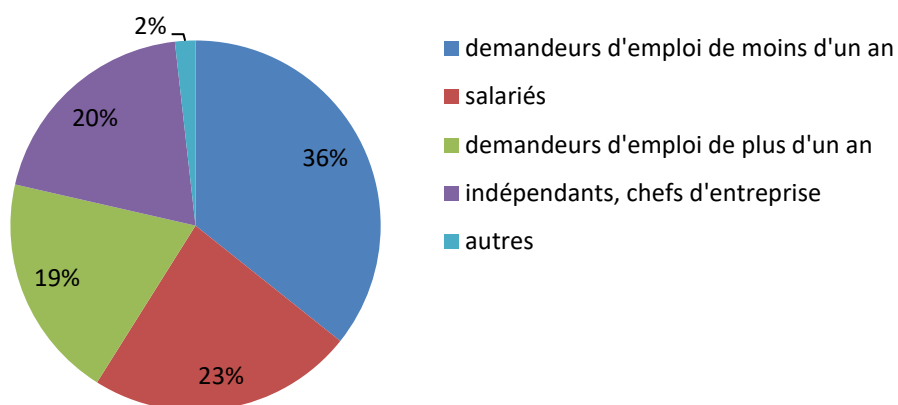


## Profil des entrepreneurs

Parmi les **56 entrepreneurs dont les projets ont un financement engagé** :



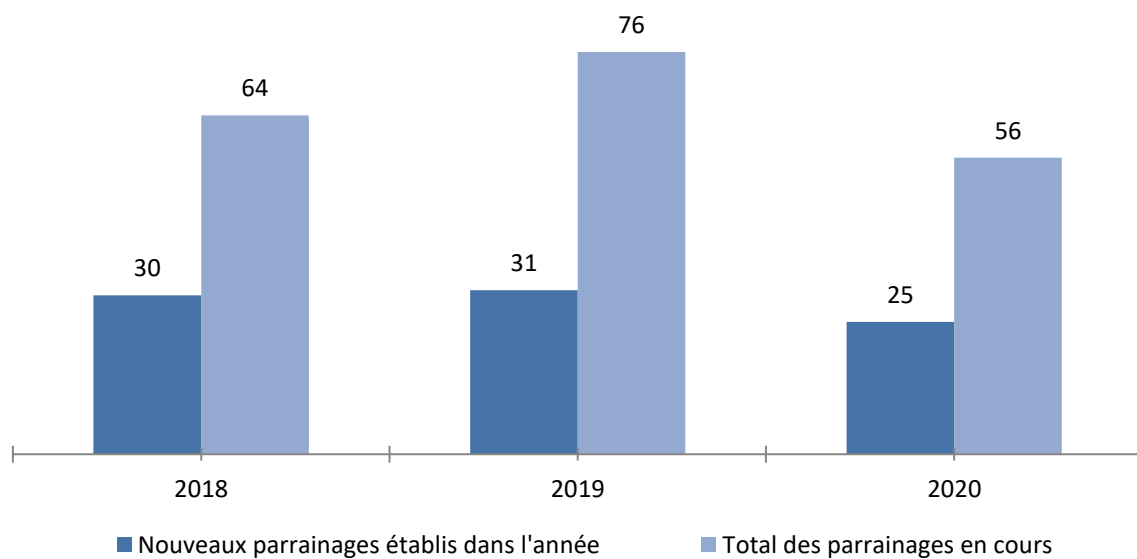
**La situation des entrepreneurs avant le lancement de leur entreprise**





## L'accompagnement post-cr ation

###  volution du parrainage des entrepreneurs b n ficiaires d'un pr t d'honneur (en nb)



###  volution du nombre de parrains

